

## Doença por Coronavírus (COVID-19) em populações indígenas

Última atualização: 30 de abril de 2020 – 16:30 horas.

Casos suspeitos, confirmados, descartados, cura clínica e óbitos por COVID-19 em indígenas atendidos pelo Subsistema de Atenção à Saúde Indígena, por DSEI.

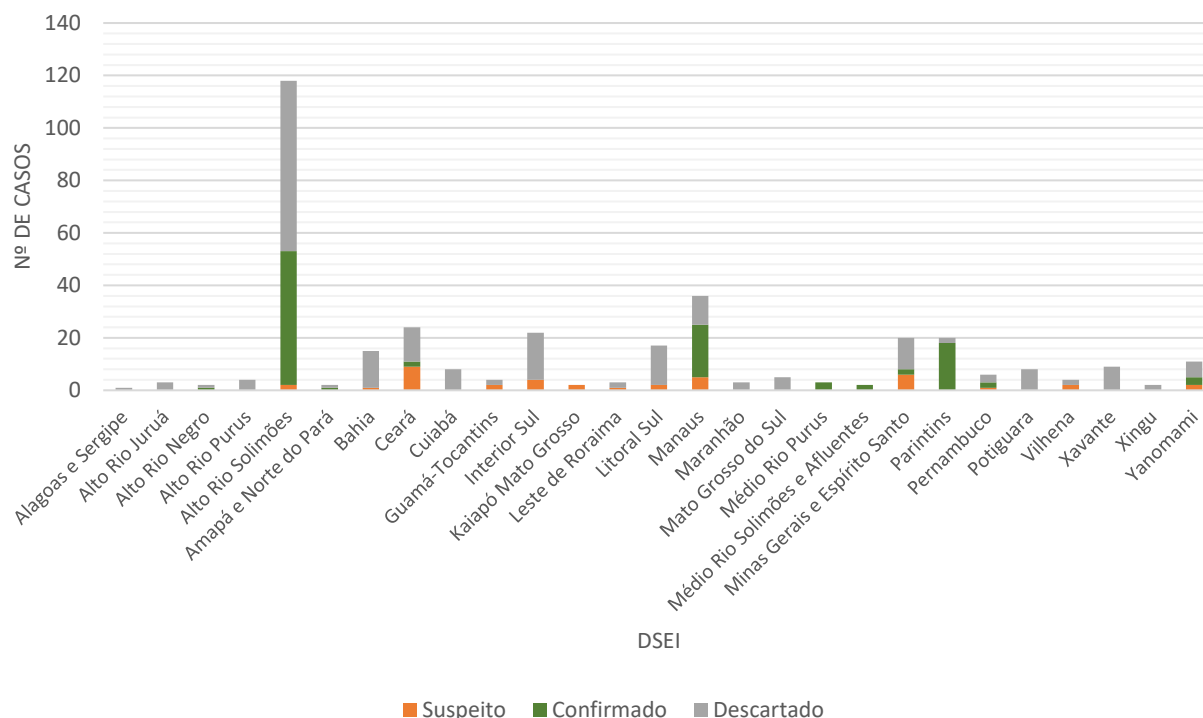
DSEI	Casos Suspeitos	Casos Confirmados	Descartados*	Cura Clínica	Óbitos
Alagoas e Sergipe	0	0	1	0	0
Altamira	0	0	0	0	0
Alto Rio Juruá	0	0	3	0	0
Alto Rio Negro	0	1	1	0	0
Alto Rio Purus	0	0	4	0	0
Alto Rio Solimões	2	51	65	43	4
Amapá e Norte do Pará	0	1	1	0	0
Araguaia	0	0	0	0	0
Bahia	1	0	14	0	0
Ceará	9	2	13	1	0
Cuiabá	0	0	8	0	0
Guamá-Tocantins	2	0	2	0	0
Interior Sul	4	0	18	0	0
Kaiapó do Mato Grosso	2	0	0	0	0
Kaiapó do Pará	0	0	0	0	0
Leste de Roraima	1	0	2	0	0
Litoral Sul	2	0	15	0	0
Manaus	5	20	11	2	0
Maranhão	0	0	3	0	0
Mato Grosso do Sul	0	0	5	0	0
Médio Rio Purus	0	3	0	3	0
Médio Rio Solimões e Afluentes	0	2	0	0	0
Minas Gerais e Espírito Santo	6	2	12	0	0
Parintins	0	18	2	14	1
Pernambuco	1	2	3	0	0
Porto Velho	0	0	0	0	0
Potiguará	0	0	8	0	0
Rio Tapajós	0	0	0	0	0
Tocantins	0	0	0	0	0
Vale do Javari	0	0	0	0	0
Vilhena	2	0	2	0	0
Xavante	0	0	9	0	0
Xingu	0	0	2	0	0
Yanomami	2	3	6	0	1
<b>TOTAL</b>	<b>39</b>	<b>105</b>	<b>210</b>	<b>63</b>	<b>6</b>

Fonte: Fichas de notificação e resultados laboratoriais, atualizado em 30/04/2020.

\* Os casos confirmados são **cumulativos**. \* Alguns casos descartados foram notificados na referência e conhecidos pelo DSEI por meio do resultado laboratorial, apesar de não se encaixarem na definição de caso suspeito elaborada pelo MS. \* Após a qualificação das informações com os respectivos DSEI alguns casos suspeitos que não se enquadram na definição de casos foram excluídos.

No Subsistema de Atenção à Saúde Indígena (SASISUS), até o dia 30 de abril de 2020, 27 (79%) Distritos Sanitários Especiais Indígenas (DSEI) notificaram casos de COVID-19, totalizando 354 casos, sendo 210 (59,3%) descartados por critério laboratorial, 39 (11%) em investigação e 105 (29,7%) confirmados.

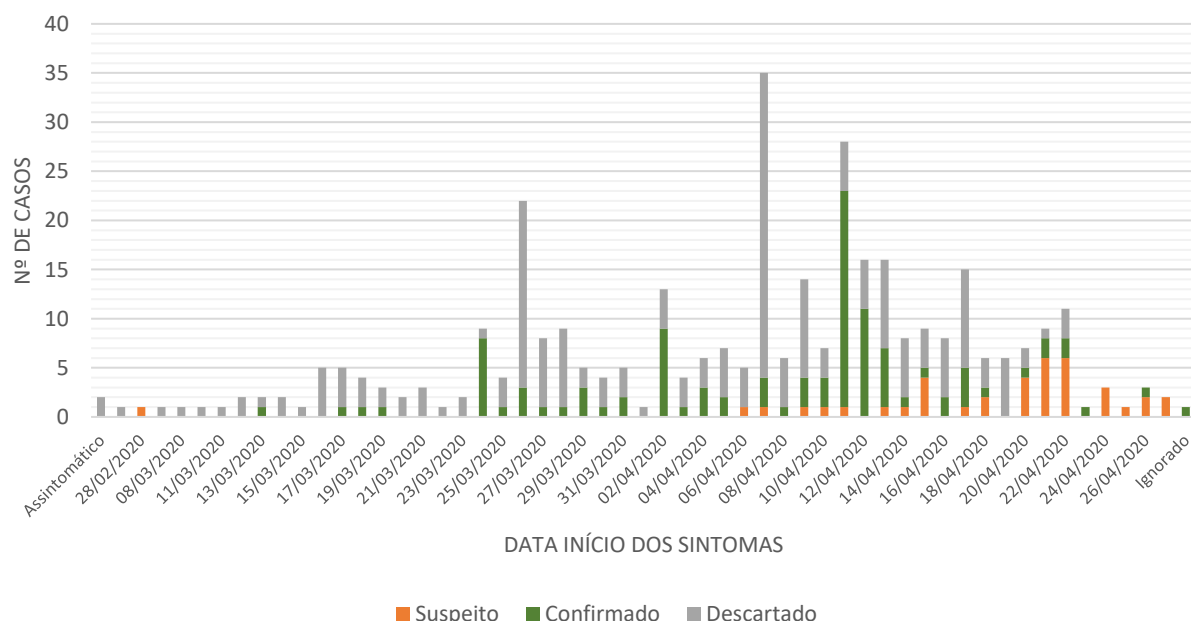
**Figura 1** – Classificação dos casos notificados no SASISUS, por DSEI.



Fonte: SESAI/MS. Dados atualizados em 30/04/2020, sujeitos a revisões.

O primeiro caso notificado no SASISUS apresentou os primeiros sintomas em 26/02/2020. O início dos sintomas do primeiro caso confirmado foi em 26/03/2020. A Figura 2 mostra a distribuição dos casos notificados, segundo a data do início dos sintomas.

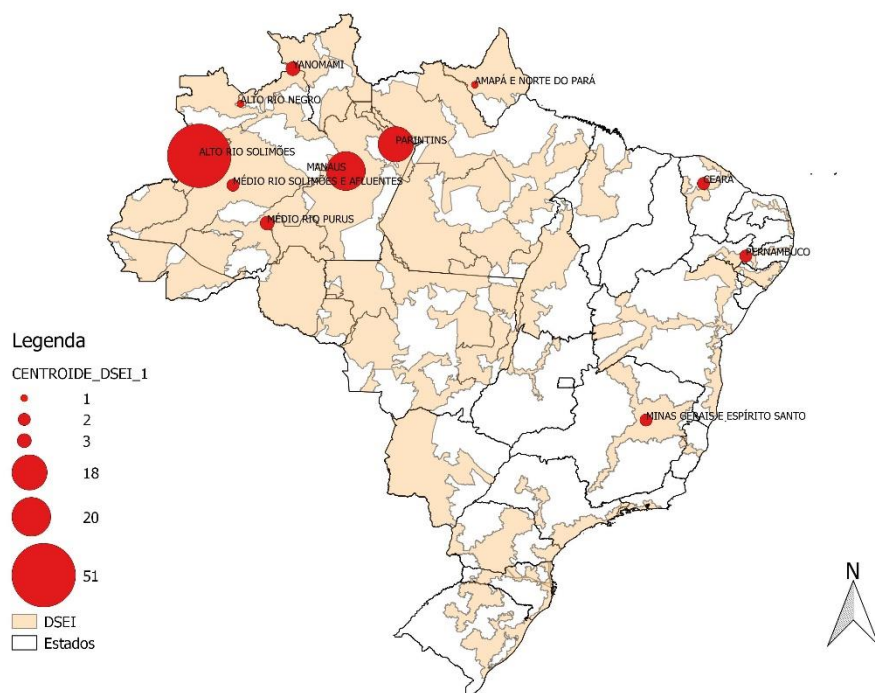
**Figura 2** – Distribuição de todos os casos (suspeitos, confirmados e descartados), segundo data do início dos sintomas, SASISUS.



Fonte: SESAI/MS. Dados atualizados em 30/04/2020, sujeitos a revisões.

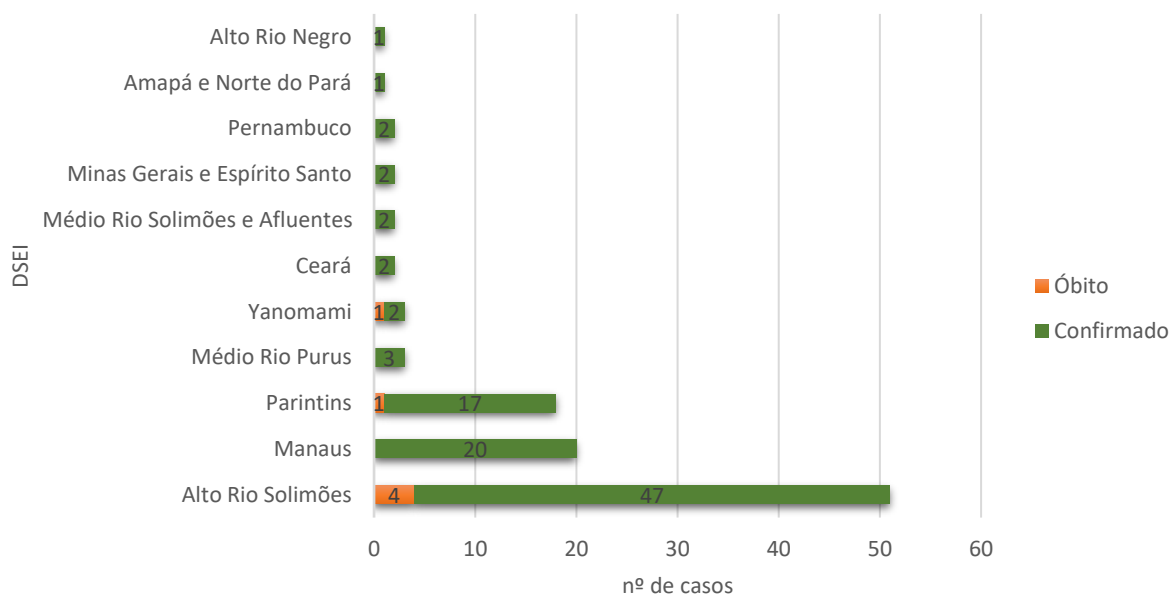
Os 105 casos confirmados para COVID-19 foram registrados em 11 Distritos Sanitários Especiais Indígenas (DSEI): Alto Rio Solimões (n=51/48,6%) Manaus (n=20/19,0%), Parintins (n=18/17,1%), Médio Rio Purus (n=3/2,9%), Yanomami (n=3/2,9%), Ceará (n=2/1,9%), Médio Rio Solimões e Afluentes (n=2/1,9%), Minas Gerais e Espírito Santo (n=2/1,9%) Pernambuco (n=2/1,9%), Amapá e Norte do Pará (n=1/1,0%) e Alto Rio Negro (n=1/1,0%). Destes, 99 (94,3%) casos estão na Região Norte (Figura 3 e 4).

**Figura 3** – Distribuição espacial dos casos confirmados de COVID-19 em indígenas atendidos pelo SASISUS, por DSEI.



Fonte: SESAI/MS. Dados atualizados em 30/04/2020, sujeitos a revisões.

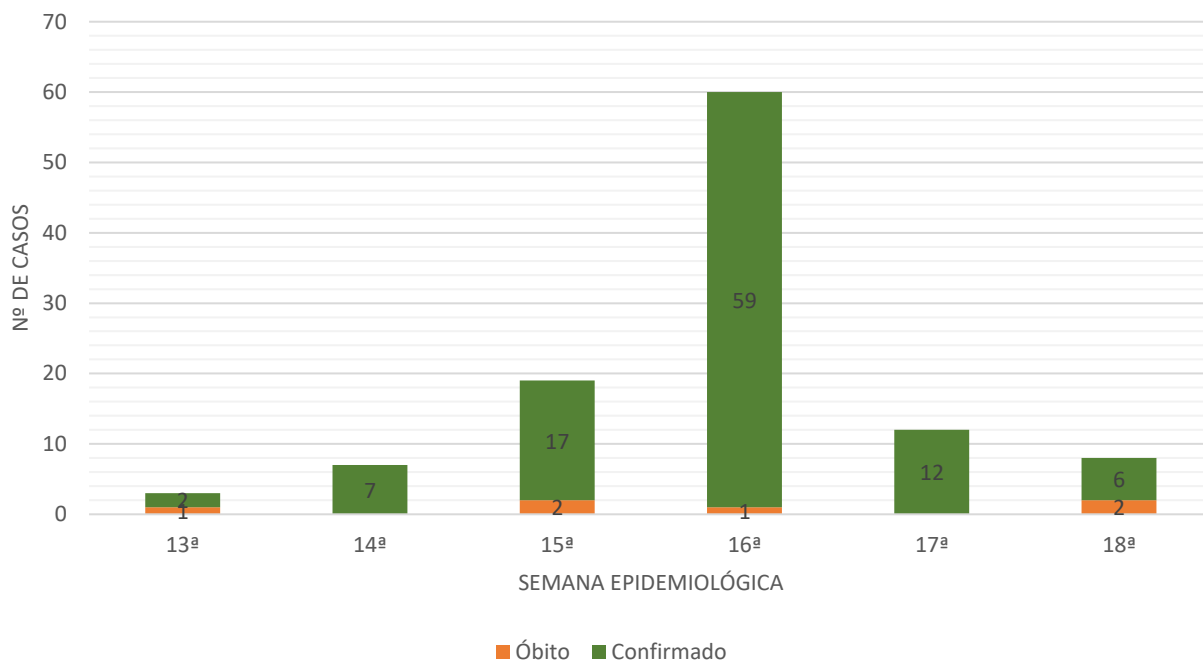
**Figura 4** – Distribuição dos casos confirmados de COVID-19 em indígenas atendidos pelo SASISUS, por DSEI.



Fonte: SESAI/MS. Dados atualizados em 30/04/2020, sujeitos a revisões.

A notificação dos 2 (dois) primeiros casos confirmados ocorreu na semana epidemiológica 13 (22/03 a 28/03), com um pico na semana epidemiológica 16 (12/04 a 18/04). A notificação do primeiro óbito por COVID-19 ocorreu também na semana epidemiológica 13, pois foi notificado inicialmente como caso suspeito, sendo confirmado para COVID-19 na semana epidemiológica 15 (Figura 4).

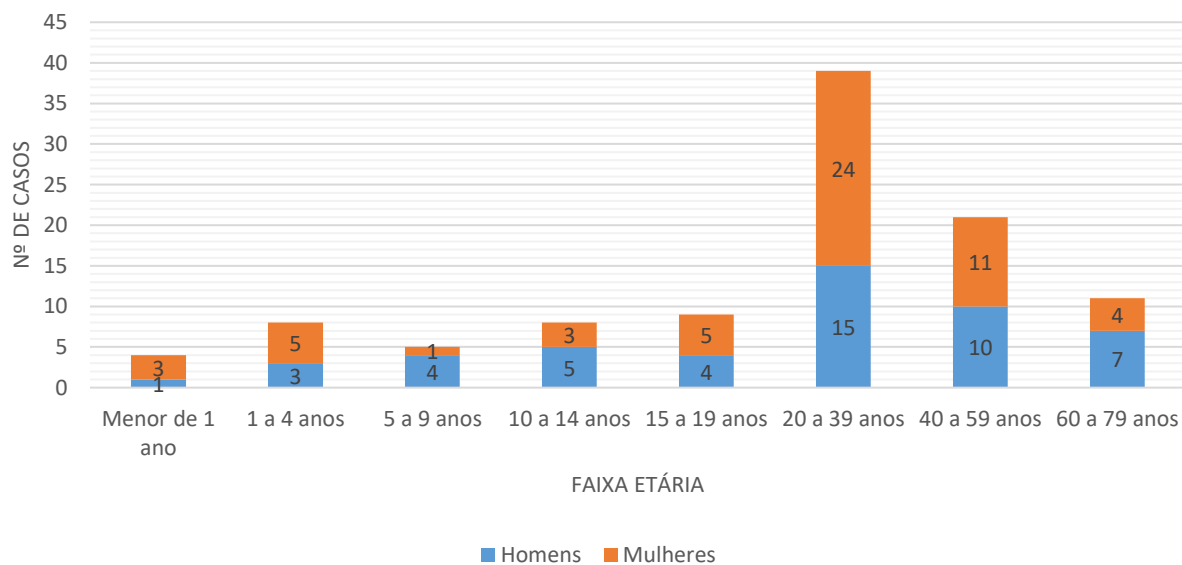
**Figura 4** – Distribuição dos casos confirmados para COVID-19, por semana epidemiológica de notificação, em indígenas atendidos pelo SASISUS.



Fonte: SESAI/MS. Dados atualizados em 30/04/2020, sujeitos a revisões.

Dos 105 casos confirmados para COVID-19, 56 casos (53,3%) são do sexo feminino e 49 (46,7%) casos do sexo masculino. Entre os casos positivos para a COVID-19, a média de idade é de 31 anos e a mediana, 30 anos (Figura 5).

**Figura 5** – Distribuição dos casos confirmados para COVID-19 em indígenas atendidos pelo SASISUS, por sexo, até o dia 30/04/2020.



Fonte: SESAI/MS. Dados atualizados em 30/04/2020, sujeitos a revisões.

Em relação às informações de exposição dos casos confirmados para COVID-19, 27 casos apresentaram histórico de viagem para locais com transmissão de casos; 77 tiveram contato próximo com algum caso suspeito de *SARS-CoV2*; 81 tiveram contato próximo com algum caso confirmado; 34 estiveram em alguma unidade de saúde nos 14 dias anteriores ao início dos sintomas; e 48 casos estiveram em município com transmissão comunitária declarada (Quadro 1).

**Quadro 1** – Informações de exposição dos casos confirmados para COVID-19 em indígenas atendidos pelo SASISUS, até o dia 23/04/2020.

<b>Informações de exposição</b>	<b>Não</b>	<b>Sim</b>	<b>Desconhecido</b>
Histórico de viagem para local com transmissão de casos	76	27	2
Contato próximo de caso SUSPEITO de <i>SARS-CoV2</i>	17	77	11
Contato próximo de caso CONFIRMADO de <i>SARS-CoV2</i>	12	81	14
Esteve em alguma unidade de saúde 14 dias antes do início dos sintomas	67	34	4
Histórico de ida à município com transmissão comunitária	53	48	4

Fonte: SESAI/MS. Dados atualizados em 30/04/2020, sujeitos a revisões.

Até o momento foram registrados 6 (seis) óbitos de indígenas assistidos pelo SASISUS, sendo que 2 (dois) foram infectados enquanto realizavam tratamento especializado na rede de referência do Sistema Único de Saúde (SUS), em Manaus-AM; 1 (um) enquanto realizava tratamento em Boa Vista-RR e 3 (três) ainda não foi possível identificar o local de infecção.