

576

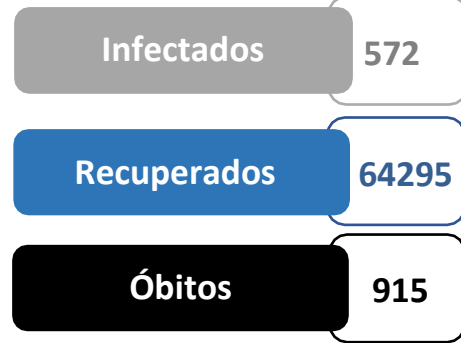
Ministério da Saúde
Secretaria Especial de Saúde Indígena

CORONAVÍRUS
COVID-19

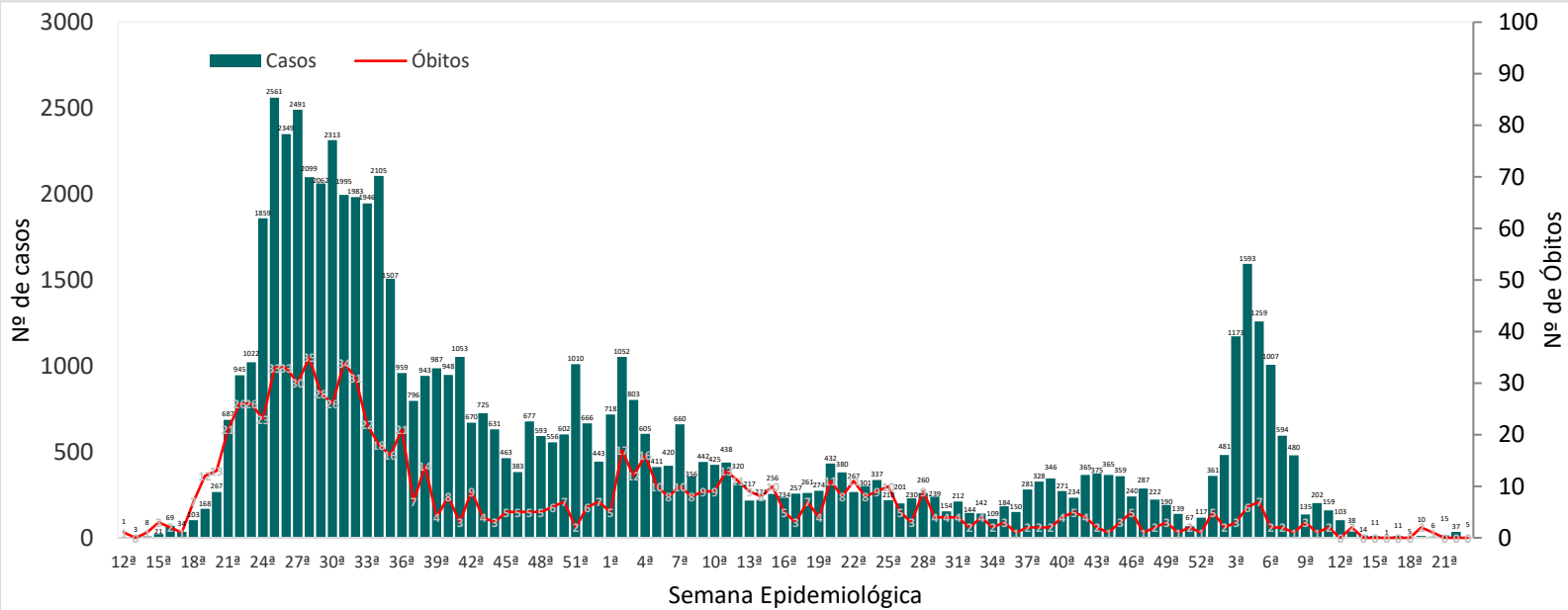
BOLETIM EPIDEMIOLÓGICO

Última atualização: 09 de junho de 2022 – 17:00 horas.

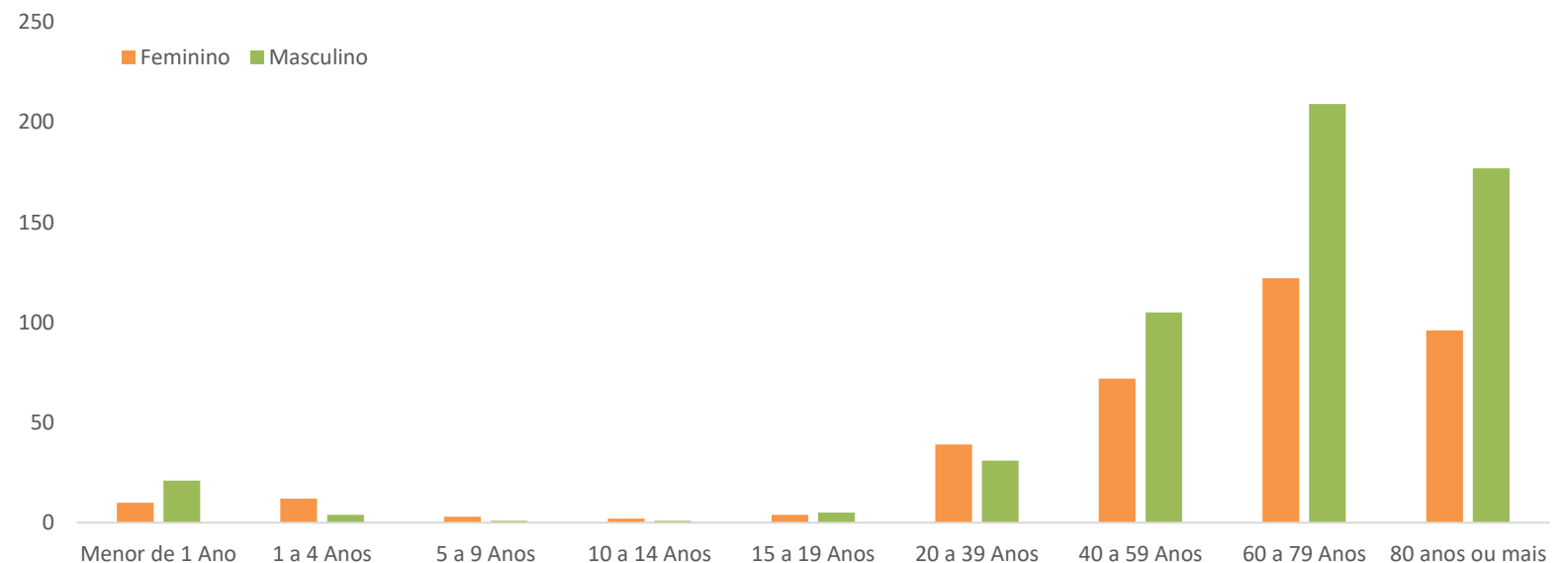
PANORAMA ATUAL



CASOS E ÓBITOS POR SEMANA EPIDEMIOLÓGICA



ÓBITOS POR SEXO E FAIXA ETÁRIA



Casos suspeitos, confirmados, descartados, infectados atualmente, cura clínica e óbitos por COVID-19 em indígenas atendidos pelo Subsistema de Atenção à Saúde Indígena, por DSEI.

Última atualização: 09 de junho de 2022 – 17:00 horas.

| DSEI | Casos Suspeitos | Casos Confirmados | Descartados | Infectados (atual) | Recuperados | Óbitos |
|--------------------------------|-----------------|-------------------|---------------|--------------------|--------------|------------|
| ALAGOAS E SERGIPE | 0 | 729 | 1188 | 0 | 717 | 10 |
| ALTAMIRA | 0 | 2350 | 4721 | 0 | 2347 | 2 |
| ALTO RIO JURUÁ | 0 | 1037 | 743 | 0 | 1024 | 12 |
| ALTO RIO NEGRO | 0 | 2461 | 1268 | 30 | 2404 | 26 |
| ALTO RIO PURUS | 0 | 897 | 1106 | 0 | 887 | 9 |
| ALTO RIO SOLIMÕES | 0 | 2546 | 1487 | 0 | 2483 | 54 |
| AMAPÁ E NORTE DO PARÁ | 0 | 1979 | 10374 | 445 | 1513 | 15 |
| ARAGUAIA | 0 | 502 | 634 | 4 | 491 | 7 |
| BAHIA | 7 | 2514 | 5068 | 1 | 2493 | 18 |
| CEARÁ | 0 | 2244 | 3635 | 0 | 2211 | 31 |
| CUIABÁ | 0 | 1450 | 890 | 1 | 1417 | 32 |
| GUAMÁ-TOCANTINS | 0 | 1703 | 2418 | 0 | 1681 | 20 |
| INTERIOR SUL | 23 | 4728 | 10710 | 11 | 4630 | 80 |
| KAIAPÓ DO MATO GROSSO | 0 | 1734 | 2346 | 6 | 1721 | 6 |
| KAIAPÓ DO PARÁ | 18 | 1363 | 3037 | 19 | 1305 | 11 |
| LESTE DE RORAIMA | 0 | 4905 | 6405 | 0 | 4787 | 114 |
| LITORAL SUL | 0 | 2453 | 4024 | 3 | 2417 | 29 |
| MANAUS | 0 | 1528 | 3449 | 0 | 1491 | 27 |
| MARANHÃO | 28 | 1963 | 2279 | 8 | 1903 | 43 |
| MATO GROSSO DO SUL | 0 | 5675 | 14905 | 6 | 5541 | 113 |
| MEDIO RIO PURUS | 8 | 662 | 302 | 0 | 655 | 7 |
| MEDIO RIO SOLIMÕES E AFLUENTES | 0 | 912 | 1433 | 0 | 897 | 13 |
| MINAS GERAIS E ESPÍRITO SANTO | 3 | 1935 | 5040 | 10 | 1910 | 13 |
| PARINTINS | 0 | 712 | 1522 | 0 | 692 | 19 |
| PERNAMBUCO | 9 | 1954 | 4472 | 2 | 1930 | 19 |
| PORTO VELHO | 1 | 2093 | 4274 | 1 | 2066 | 15 |
| POTIGUARA | 0 | 1204 | 2033 | 0 | 1196 | 8 |
| RIO TAPAJÓS | 19 | 2380 | 3585 | 25 | 2329 | 23 |
| TOCANTINS | 0 | 1335 | 2272 | 0 | 1321 | 11 |
| VALE DO JAVARI | 0 | 1124 | 823 | 0 | 1119 | 3 |
| VILHENA | 0 | 1630 | 2553 | 0 | 1607 | 20 |
| XAVANTE | 0 | 1159 | 5052 | 0 | 1091 | 61 |
| XINGU | 0 | 1905 | 1693 | 0 | 1883 | 22 |
| YANOMAMI | 5 | 2158 | 1273 | 0 | 2136 | 22 |
| Total | 121 | 65924 | 117014 | 572 | 64295 | 915 |

Fonte: Fichas de notificação e resultados laboratoriais, atualizado em 09/06/2022.

- Os casos confirmados são cumulativos.

- Os casos registrados em recuperados e óbitos já estão contabilizados nos casos confirmados.

CASO SUSPEITO: caso que saiu da aldeia e retornou e que apresente quadro respiratório agudo. Ou caso que não saiu da aldeia e que teve contato próximo com caso suspeito ou confirmado de COVID-19 nos últimos 14 dias e que apresente quadro respiratório agudo.

CASO CONFIRMADO: caso com resultado positivo por confirmação laboratorial ou confirmados por critérios clínico, clínico-epidemiológico, e clínico-imagem.

INFECTADO ATUAL: caso confirmado para COVID-19, com infecção ativa, que ainda não completou 10 dias em isolamento domiciliar, a contar da data de início dos sintomas, ou, em caso de internação hospitalar, que ainda não recebeu alta médica.

CASO DESCARTADO: caso que se enquadre na definição de suspeito e apresente resultado laboratorial negativo para SARS-CoV2 OU confirmação laboratorial para outro agente etiológico.

RECUPERADOS: casos confirmados que passaram por 10 dias em isolamento domiciliar, a contar da data de início dos sintomas E que estão há 24 horas assintomáticos. Casos em internação hospitalar: diante da avaliação médica. Indivíduos assintomáticos confirmados laboratorialmente que passaram por 10 dias em isolamento domiciliar após a coleta da amostra mantendo-se assintomáticos durante o período de isolamento.