

566

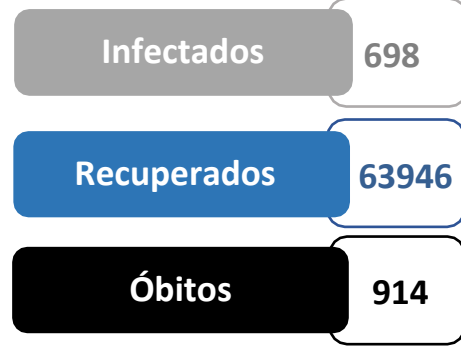
Ministério da Saúde
Secretaria Especial de Saúde Indígena

CORONAVÍRUS
COVID-19

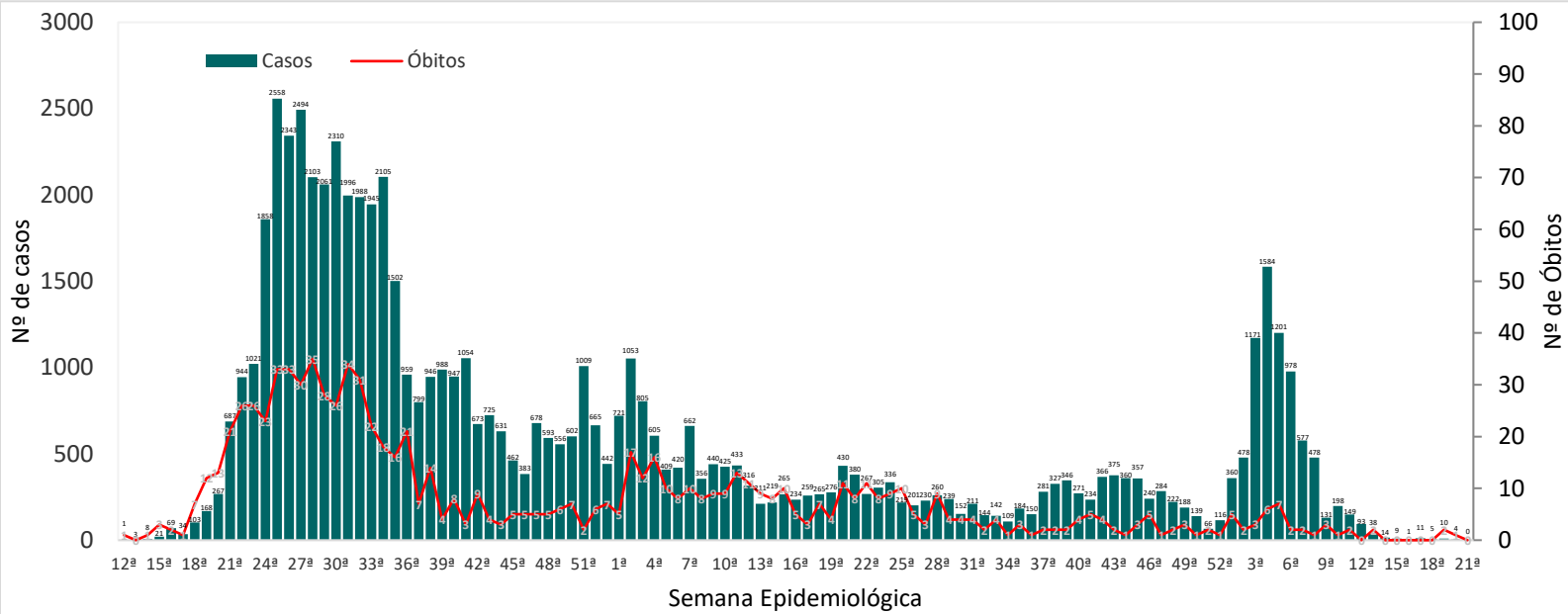
BOLETIM EPIDEMIOLÓGICO

Última atualização: 26 de maio de 2022 – 17:00 horas.

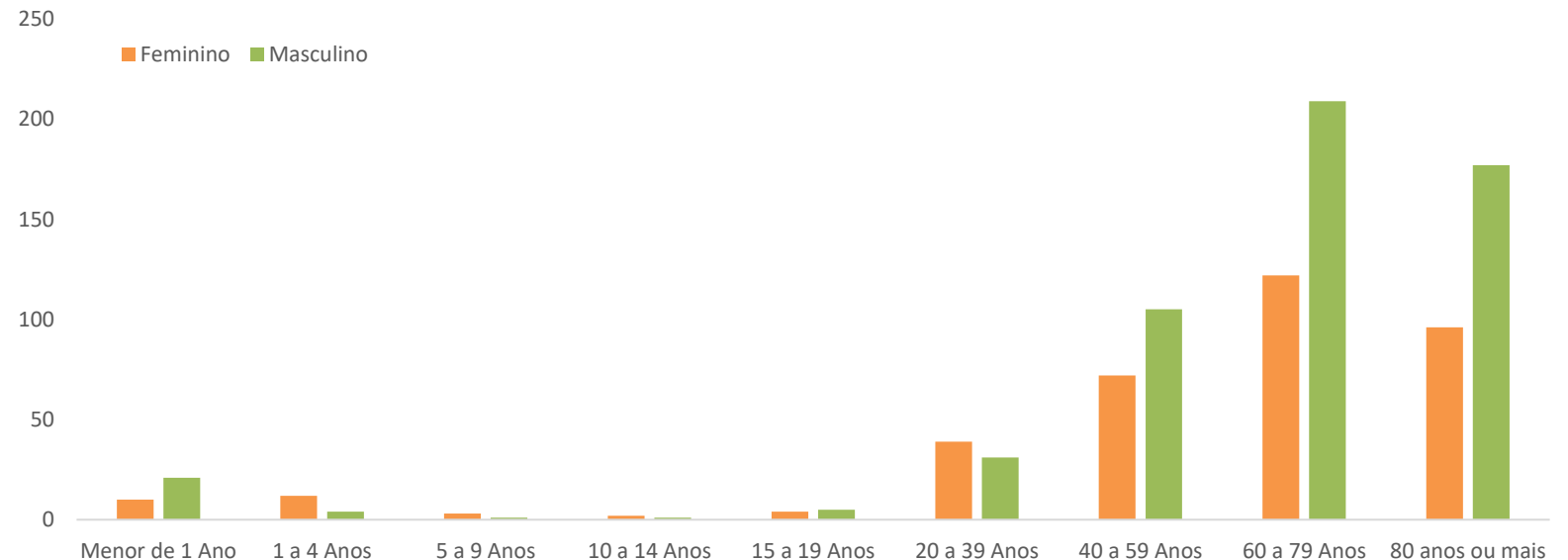
PANORAMA ATUAL



CASOS E ÓBITOS POR SEMANA EPIDEMIOLÓGICA



ÓBITOS POR SEXO E FAIXA ETÁRIA



Casos suspeitos, confirmados, descartados, infectados atualmente, cura clínica e óbitos por COVID-19 em indígenas atendidos pelo Subsistema de Atenção à Saúde Indígena, por DSEI.

Última atualização: 26 de maio de 2022 – 17:00 horas.

| DSEI | Casos Suspeitos | Casos Confirmados | Descartados | Infectados (atual) | Recuperados | Óbitos |
|--------------------------------|-----------------|-------------------|---------------|--------------------|--------------|------------|
| ALAGOAS E SERGIPE | 0 | 729 | 1188 | 0 | 717 | 10 |
| ALTAMIRA | 0 | 2350 | 4519 | 0 | 2347 | 2 |
| ALTO RIO JURUÁ | 0 | 1037 | 701 | 0 | 1024 | 12 |
| ALTO RIO NEGRO | 0 | 2460 | 1191 | 30 | 2403 | 26 |
| ALTO RIO PURUS | 0 | 897 | 1071 | 0 | 886 | 9 |
| ALTO RIO SOLIMÕES | 0 | 2544 | 1480 | 0 | 2481 | 54 |
| AMAPÁ E NORTE DO PARÁ | 0 | 1973 | 7976 | 493 | 1461 | 15 |
| ARAGUAIA | 0 | 495 | 634 | 0 | 488 | 7 |
| BAHIA | 7 | 2507 | 5062 | 1 | 2486 | 18 |
| CEARÁ | 0 | 2243 | 3635 | 0 | 2211 | 30 |
| CUIABÁ | 0 | 1450 | 890 | 3 | 1415 | 32 |
| GUAMÁ-TOCANTINS | 0 | 1703 | 2418 | 41 | 1640 | 20 |
| INTERIOR SUL | 84 | 4680 | 10434 | 31 | 4563 | 80 |
| KAIAPÓ DO MATO GROSSO | 0 | 1728 | 2309 | 0 | 1721 | 6 |
| KAIAPÓ DO PARÁ | 18 | 1363 | 3005 | 43 | 1281 | 11 |
| LESTE DE RORAIMA | 0 | 4905 | 6405 | 0 | 4787 | 114 |
| LITORAL SUL | 0 | 2446 | 4017 | 0 | 2413 | 29 |
| MANAUS | 0 | 1527 | 3397 | 0 | 1490 | 27 |
| MARANHÃO | 28 | 1963 | 2267 | 19 | 1892 | 43 |
| MATO GROSSO DO SUL | 0 | 5670 | 14869 | 3 | 5539 | 113 |
| MEDIO RIO PURUS | 0 | 662 | 275 | 0 | 655 | 7 |
| MEDIO RIO SOLIMÕES E AFLUENTES | 0 | 898 | 1330 | 0 | 883 | 13 |
| MINAS GERAIS E ESPÍRITO SANTO | 25 | 1908 | 4975 | 4 | 1889 | 13 |
| PARINTINS | 0 | 712 | 1474 | 0 | 692 | 19 |
| PERNAMBUCO | 9 | 1953 | 4435 | 1 | 1930 | 19 |
| PORTO VELHO | 1 | 2088 | 4255 | 1 | 2061 | 15 |
| POTIGUARA | 0 | 1207 | 2033 | 0 | 1199 | 8 |
| RIO TAPAJÓS | 19 | 2381 | 3550 | 26 | 2329 | 23 |
| TOCANTINS | 0 | 1335 | 2272 | 0 | 1321 | 11 |
| VALE DO JAVARI | 0 | 1124 | 823 | 0 | 1119 | 3 |
| VILHENA | 0 | 1535 | 2362 | 2 | 1512 | 20 |
| XAVANTE | 0 | 1159 | 5026 | 0 | 1091 | 61 |
| XINGU | 0 | 1905 | 1693 | 0 | 1883 | 22 |
| YANOMAMI | 5 | 2159 | 1272 | 0 | 2137 | 22 |
| Total | 196 | 65696 | 113246 | 698 | 63946 | 914 |

Fonte: Fichas de notificação e resultados laboratoriais, atualizado em 26/05/2022.

- Os casos confirmados são cumulativos.

- Os casos registrados em recuperados e óbitos já estão contabilizados nos casos confirmados.

CASO SUSPEITO: caso que saiu da aldeia e retornou e que apresente quadro respiratório agudo. Ou caso que não saiu da aldeia e que teve contato próximo com caso suspeito ou confirmado de COVID-19 nos últimos 14 dias e que apresente quadro respiratório agudo.

CASO CONFIRMADO: caso com resultado positivo por confirmação laboratorial ou confirmados por critérios clínico, clínico-epidemiológico, e clínico-imagem.

INFECTADO ATUAL: caso confirmado para COVID-19, com infecção ativa, que ainda não completou 10 dias em isolamento domiciliar, a contar da data de início dos sintomas, ou, em caso de internação hospitalar, que ainda não recebeu alta médica.

CASO DESCARTADO: caso que se enquadre na definição de suspeito e apresente resultado laboratorial negativo para SARS-CoV2 OU confirmação laboratorial para outro agente etiológico.

RECUPERADOS: casos confirmados que passaram por 10 dias em isolamento domiciliar, a contar da data de início dos sintomas E que estão há 24 horas assintomáticos. Casos em internação hospitalar: diante da avaliação médica. Indivíduos assintomáticos confirmados laboratorialmente que passaram por 10 dias em isolamento domiciliar após a coleta da amostra mantendo-se assintomáticos durante o período de isolamento.